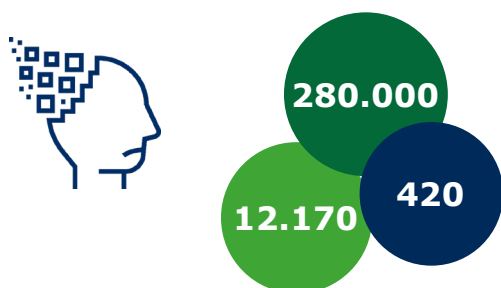


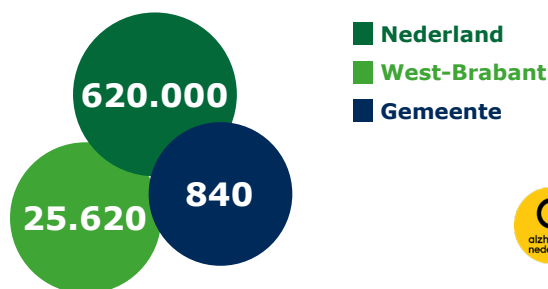


REGIOBEELD DEMENTIE - WOENSDRECHT

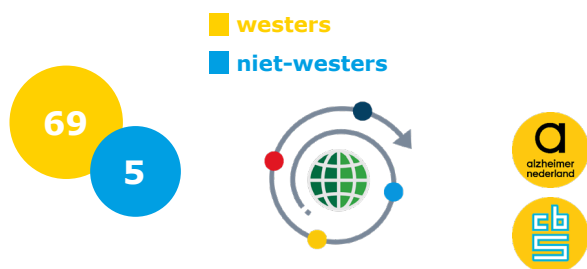
Aantal mensen met dementie in 2020



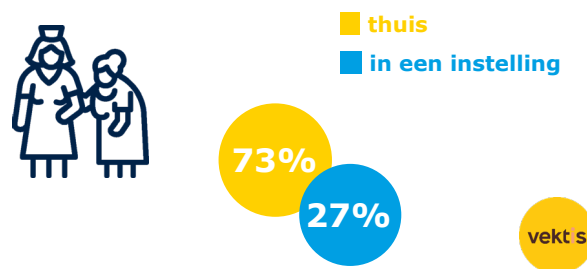
Prognose van het aantal mensen met dementie in 2050



Aantal mensen met een westerse en niet-westerse migratieachtergrond met dementie in 2020

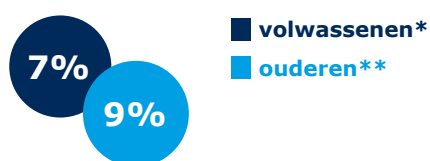


Woonsituatie van de mensen met dementie in 2020



Het risico om dementie te ontwikkelen wordt vergroot door een aantal risicofactoren. Aan de hand van data over de aanwezigheid van risicofactoren onder inwoners van de gemeenten is het volgende in beeld gebracht:

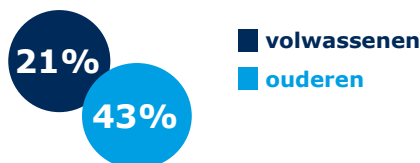
Risicofactoren op het gebied van gezond leven in Woensdrecht



* Percentage volwassenen inwoners met zowel de risicofactor roken als bewegen

** Percentage ouderen met twee (of meer) risicofactoren (roken, bewegen, vallen, voeding)

Risicofactoren op het gebied van mentale gezondheid in Woensdrecht



Percentage volwassenen of ouderen met 3 of meer risicofactoren (eenzaamheid, lidmaatschap verenigingen, vrijwilligerswerk en het zelfstandig onderhouden van sociale contacten, groepsbijeenkomsten*)

* Deze risicofactor is alleen onder ouderen uitgevraagd



Bronvermelding



Cijfers afkomstig uit het factsheet 'cijfers en feiten over dementie' en het factsheet 2020 'Mensen met dementie per gemeente' van Alzheimer Nederland. Hierin worden cijfers over het aantal mensen met dementie in Nederland, de provincies en de gemeenten weergegeven. Deze cijfers geven een indicatie van het aantal mensen met dementie in 2020. Ook is er een prognose gemaakt van het aantal mensen met dementie in de toekomst. Deze prognose is gebaseerd op voorspellingen van de bevolkingsopbouw in de toekomst. De berekening is gemaakt in 2019 en wordt ieder jaar bijgesteld.



Cijfers afkomstig van CBS StatLine, de databank van het CBS. Het gaat hier om de Regionale kerncijfers Nederland: Bevolkingssamenstelling op 1 januari 2020 naar migratieachtergrond.



Cijfers afkomstig uit de Volwassenenmonitor en Ouderenmonitor 2020-2021. De vragenlijst is door 10.609 volwassenen en 11.453 ouderen in de gemeenten in de regio West-Brabant ingevuld in 2020.



Gegevens afkomstig uit het factsheet dementie van Vektis gepubliceerd in 2022. Vektis heeft op basis van declaratie-informatie de dementiepopulatie en het zorggebruik in beeld gebracht.

Meer weten?

Bij vragen of voor het opvragen van het volledige regiobeeld neem contact op met:
Sandra Kuiper, s.kuiper@ggdwestbrabant.nl of Caroline Kruyt, c.kruyt@ggdwestbrabant.nl

Uitgave

GGD West-Brabant, 27 september 2022